

3

학습 목표

1. 그림을 보고 학습할 내용을 유추할 수 있다.
2. 녹음을 듣고 단어의 의미를 이해할 수 있다.

Nǐ jiào shénme míngzi?

你叫什么名字? 023



너는 이름이 뭐니?



학습 목표

이름과 국적을 묻고 답하는 표현을 할 수 있다.

표현

인적 사항 Nǐ jiào shénme míngzi? 你叫什么名字? 너는 이름이 뭐니?

만남 Rènshi nǐ hěn gāoxìng. 认识你很高兴. 만나서 반가워.


인적 사항 Wǒ shì Hánguó rén. 我是韩国人. 나는 한국인이야.

문화

세계 여러 나라와 수도의 명칭

이름과 국적을 묻고 답하는 표현을 많이 들을 수 있는 장소 중 하나가 공항입니다.
다양한 상황이 일어나는 공항 안에서 중국(中国, Zhōngguó)과 관련된 그림을 찾아봅시다.

인트로의 공항 모습은 중국의 수도인 베이징 다싱구에 위치한 다싱공항입니다. 기존에 있던 베이징 국제공항의 포화로 인해 2019년 개항된 이 공항은 큰 규모와 부지를 자랑하고, 한국의 DDP를 디자인한 세계적인 건축가 자하 하디드가 설계해 아름다운 형상을 하고 있으며, 고객 친화형 설계와 첨단 기술 접목으로 주목받았습니다.



Nǐ hǎo!
你好! 안녕하세요!



Nǐ hǎo!
你好! 안녕하세요!



그림 속에서 중국과 관련된 4가지를 찾아봅시다.
(판다, 탕후루, 만두, 오성홍기)

차시	소단원	학습 내용	교과서
1차시	학습 목표, 도입 활동, 듣기 문화 특색	<ul style="list-style-type: none"> 단원 학습 내용 이해하기 그림을 보면서 중국과 관련된 그림 찾기 주요 단어를 듣고 의미 생각해 보기 세계 유명 인사의 중국어 이름 알아보기 	32~33
2차시	본문 1, 말하기 1	<ul style="list-style-type: none"> 국적을 묻고 답하는 표현이 포함된 대화문을 읽고 말하기 부정형과 의문문을 만드는 방법을 정리하고 익히기 간화자 是 써 보기 	34~35
3차시	본문 2, 말하기 2	<ul style="list-style-type: none"> 이름을 묻고 답하는 표현이 포함된 대화문을 읽고 말하기 성과 이름의 한어병음 표기법을 정리하고 익히기 간화자 是 써 보기 	36~37
4차시	실력 탄탄	<ul style="list-style-type: none"> 녹음을 듣고 국가명 찾아 한어병음으로 쓰기 배운 단어를 활용하여 대화 완성하고 읽어보기 	38
5차시	놀이 팡팡	<ul style="list-style-type: none"> 여행하고 싶은 나라로 가는 비행기표 한어병음으로 완성하고 입국 모의 상황 연습하기 자신의 중국어 이름 찾고 디자인하기 	39
6차시	문화 특색, 세계 여러 나라와 수도의 명칭	<ul style="list-style-type: none"> 중국의 수도인 베이징 이해하기 세계 여러 나라와 수도의 중국어 표현 알아보기 친구의 한자 이름 뜻과 중국어 발음 함께 알아보기 	40~41




잘 듣고, 의미를 생각해 봅시다.

024

1

Zhōngguó



2

míngzi



듣기 대본 및 해석

① 中国 중국 ② 名字 이름



유명 인사 이름





학습 목표

1. 국적을 묻고 답하는 표현을 읽고 이해할 수 있다.
2. 국가와 관련된 표현을 읽고 이해할 수 있다.

장웨이 가 김미나에게 국적을 묻습니다. 025



장웨이

Nǐ shì Zhōngguó rén ma?

你是中国人吗?

너는 중국인이니?

국가명, 이름 등 고유명사의 한어병음 첫 글자는 대문자로 표기한다.

평서문 끝에 붙여 의문문을 만들 수 있다.



김미나

Wǒ bú shì Zhōngguó rén.

我不是中国人。

나는 중국인이 아니야.

'은'의 부정형으로 '~이 아니다' 라는 뜻이다.
'어느'라는 뜻의 의문사로, 구체적인 정보를 알고자 할 때 사용한다. 일반적으로 의문문을 만들 때 문장 끝에 '吗(ma)'와 함께 사용할 수 없으므로 주의해야 한다.



장웨이

Nǐ shì nǎ guó rén?

你是哪国人?

너는 어느 나라 사람이니?



김미나

Wǒ shì Hánguó rén.

我是韩国人。

나는 한국인이야.



단어

- shì 是 ~이다
- Zhōngguó 中国 중국
- rén 人 사람
- ma 吗 ~입니까?
- nǎ 哪 어느
- guó 国 나라
- Hánguó 韩国 한국

Quiz

김미나는 어느 나라 사람인가요?

- ☐ 중국인 ☒ 한국인



말하기 1



학습 목표

1. 국적을 묻고 답하는 표현을 말할 수 있다.
2. '吗' 의문문을 말할 수 있다.

● 밑줄 친 부분을 바꾸어 말해 봅시다. 

보기

- A Nǐ shì nǎ guó rén?
你是哪国人? 너는 어느 나라 사람이니?
- B Wǒ shì Hánguó rén.
我是韩国人. 나는 한국인이야.


예시 대화 및 해석

- ① A Nǐ shì nǎ guó rén? 你是哪国人? 너는 어느 나라 사람이니?
B Wǒ shì Měiguórén. 我是美国人. 나는 미국인이야.
- ② A Nǐ shì nǎ guó rén? 你是哪国人? 너는 어느 나라 사람이니?
B Wǒ shì Riběnrén. 我是日本人. 나는 일본인이야.
- ③ A Nǐ shì nǎ guó rén? 你是哪国人? 너는 어느 나라 사람이니?
B Wǒ shì Yìdàlìrén. 我是意大利人. 나는 이탈리아인이야.
- ④ A Nǐ shì nǎ guó rén? 你是哪国人? 너는 어느 나라 사람이니?
B Wǒ shì Xībānyárén. 我是西班牙人. 나는 스페인인이야.



1

Měiguó



2

Riběn



3

Yìdàlì



4

Xībānyá

단어

- Měiguó 美国 미국
- Riběn 日本 일본
- Yìdàlì 意大利 이탈리아
- Xībānyá 西班牙 스페인



ma 吗 의문문

문장 끝에 'ma 吗'를 붙여 의문문을 만들 수 있습니다.

Nǐ shì Zhōngguó rén
你是中国人
당신은 중국인입니다

+

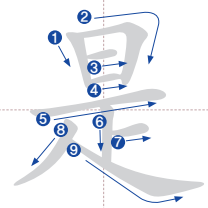
ma?
吗?
입니까?

→ 당신은 중국인입니까?

추가
예시

Nǐ shì Jiānádàrén ma? 你是加拿大人吗? 당신은 캐나다인입니까?
Nǐ shì Yìndùrén ma? 你是印度人吗? 당신은 인도인입니까?

간호자 쓰기



shì / ~이다





학습 목표

1. 이름을 묻고 답하는 표현을 읽고 이해할 수 있다.
2. 만남과 관련된 표현을 읽고 이해할 수 있다.

▶ 왕리리와 이한민이 서로 이름을 묻고 답합니다. 027



왕리리

Nǐ jiào shénme míngzi?

你叫什么名字?

‘무엇, 무슨’이라는 뜻의 의문사로, 일반적으로 의문문을 만들 때 문장 끝에 ‘吗(ma)’와 함께 사용하지 않는다.

너는 이름이 뭐니?

성과 이름의 첫 글자는 대문자로 표기한다.



이한민

Wǒ jiào Lǐ Hánmín, nǐ ne?

我叫李韩民, 你呢?

문장 끝에서 의문의 어기를 나타내며, 앞에서 말한 내용을 되물을 때 사용한다.

나는 이한민이라고 해, 너는?



왕리리

Wǒ jiào Wáng Lìlì, rènshi nǐ hěn gāoxìng.

我叫王丽丽, 认识你很高兴。

나는 왕리리라고 해. 만나서 반가워.



이한민

Wǒ yě hěn gāoxìng.

我也很高兴。

‘~도, 역시’ 라는 뜻의 부사로, 주어 뒤, 술어 앞에 쓰인다.

나도 반가워.



단어

- jiào 叫 ~라고 부르다
- shénme 什么 무엇
- míngzi 名字 이름
- ne 呢 ~는요?
- rènshi 认识 알다
- hěn 很 매우
- gāoxìng 高兴 기쁘다
- yě 也 ~도, 역시



Quiz

이름을 말하는 표현은 무엇인가요?



Wǒ jiào Wáng Lìlì.



Rènshi nǐ hěn gāoxìng.



학습 목표

1. 이름을 묻고 답하는 표현을 말할 수 있다.
2. 의문사 의문문을 말할 수 있다.

● 밑줄 친 부분을 바꾸어 말해 봅시다. 028

보기

A Nǐ jiào shénme míngzi?

你叫什么名字? 너는 이름이 뭐니?

B Wǒ jiào **Lǐ Hánmín**.


我叫李韩民. 나는 이한민이라고 해.



1 Liǔ Kuānshùn



2 Lǐ Shùnrén



3 Ān Zhònggēn

예시 대화 및 해석

- 1 A Nǐ jiào shénme míngzi? 你叫什么名字? 너는 이름이 뭐니?
B Wǒ jiào Liǔ Kuānshùn. 我叫柳寬順. 나는 유관순이라고 해.
- 2 A Nǐ jiào shénme míngzi? 你叫什么名字? 너는 이름이 뭐니?
B Wǒ jiào Lǐ Shùnrén. 我叫李舜臣. 나는 이순신이라고 해.
- 3 A Nǐ jiào shénme míngzi? 你叫什么名字? 너는 이름이 뭐니?
B Wǒ jiào Ān Zhònggēn. 我叫安重根. 나는 안중근이라고 해.

단어

- Liǔ Kuānshùn 柳寬順 유관순
- Lǐ Shùnrén 李舜臣 이순신
- Ān Zhònggēn 安重根 안중근

tip

- 성과 이름의 첫 글자는 대문자로 쓴다.



의문사 의문문

‘shénme 什么’, ‘nǎ 哪’와 같은 의문사를 사용하여 의문문을 만들 수 있습니다. 이때, 일반적으로 문장 끝에 ‘ma 嗎’를 붙이지 않습니다.

Nǐ jiào shénme míngzi?

shénme

你叫什么名字?

당신의 이름은 무엇입니까?

Nǐ shì nǎ guó rén?

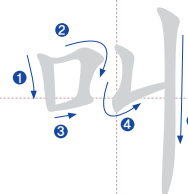
nǎ

你是哪國人?

당신은 어느 나라 사람입니까?

- 의문사를 사용한 의문문은 일반적으로 ‘ma(嗎)’와 함께 사용하지 않는다.
- 추가 의문사
‘shéi 誰(누가)’, ‘shénme shíhou 什麼時候(언제)’
‘nǎr 哪兒(어디)’, ‘zěnm 怎麼(어떻게)’ 등

간호자 쓰기



jiào / ~라고 부르다





학습 목표

1. 평가 문제를 통해 듣기, 말하기, 읽기, 쓰기 등을 평가할 수 있다.
2. 국가 명칭을 듣고 한어병음으로 쓸 수 있다.



1 녹음을 듣고, 해당하는 나라를 찾아 한어병음을 써 보시다. 029

보기

- 한국 Hánguó 韩国
- 미국 Měiguó 美国
- 이탈리아 Yìdàlì 意大利
- 중국 Zhōngguó 中国
- 일본 Riběn 日本
- 스페인 Xībānyá 西班牙



듣기 대본 및 해석

- ① Hánguó 韩国 한국
- ② Měiguó 美国 미국
- ③ Yìdàlì 意大利 이탈리아



2 보기의 단어를 활용하여 대화를 완성하고 읽어 보시다.

보기

yě shénme
也 ~도, 역시 什么 무엇



이름과 국적을 묻고 답할 수 있나요?





학습 목표

1. 비행기표 작성 활동을 통해 이름과 국적을 한어병음으로 쓰고 말할 수 있다.
2. 본인의 중국어 이름을 찾고 디자인할 수 있다.



함께 여행을 떠나 볼까요?

1. 내가 여행하고 싶은 나라로 가는 비행기표를 한어병음으로 완성한다.

中国飞机	
이름	Lǐ Hánmín 李韩民 이한민
출발 국가	Hánguó 韩国 한국
도착 국가	Zhōngguó 中国 중국
항공편	C000000
탑승 일시	00/00/0000
좌석	00
탑승구	00

2. 작성한 비행기표로 입국하는 상황을 연습한다.

심사관 : Nǐ jiào shénme míngzi?
你叫什么名字? 당신의 이름은 무엇입니까?
입국자 : Wǒ jiào Lǐ Hánmín
我叫李韩民. 저는 이한민입니다.
심사관 : Nǐ shì nǎ guó rén?
你是哪国人? 당신은 어느 나라 사람입니까?
입국자 : Wǒ shì Hánguó rén.
我是韩国人. 저는 한국인입니다.



추가 활동

나의 중국어 이름 찾고 디자인하기



1. 인터넷 중국어 사전에 본인 이름의 한자를 입력한다.
2. 검색해서 나오는 간화자와 한어병음을 적는다.

	이	한	민
한자	李	韓	氏
뜻	오얏 리	나라이름 한	백성 민
간화자	李	韩	氏
한어병음	Lǐ	Hán	mín

중국어 사전

韩 나라이름 한 Hán

3. 자신의 중국어 이름을 예쁘게 디자인한다.



활동 2

1. 이름과 국가명의 한어병음 첫 글자는 대문자로 표기한다.
2. 번체자와 간화자를 잘 구분하여 이름을 찾는다.
3. 본인 한자 이름의 의미를 생각하며 이름을 디자인한다.
4. 한글 이름의 학생은 의미와 발음을 고려하여 적당한 중국어 이름을 함께 만들어 본다.



세계 여러 나라와 수도의 명칭

학습 목표

1. 중국의 수도에 대해 이해하고 설명할 수 있다.
2. 세계 여러 나라와 수도의 명칭을 중국어로 말할 수 있다.



4개의 직할시

베이징(北京, Běijīng), 상하이(上海, Shànghǎi),
중칭(重庆, Chóngqìng), 톈진(天津, Tiānjīn)

중국의 수도 베이징

중화인민공화국의 수도이자 4개의 직할시 중 하나입니다.

중국 정치, 문화의 중심지이며 도시 전체가 박물관이자 유적지라고 할 수 있습니다.

경제 중심지인 상하이와 더불어 중국을 대표하는 도시입니다.

국가명: 중국(中国, Zhōngguó)

수도명: 베이징(北京, Běijīng)



베이징 추천 명소

베이징을 여행해 봅시다!

텐안먼(天安门, Tiān'ānmén)



매일 아침, 또는 국가적 행사 개장 시마다 광장에서 열리는
오성홍기 게양식이 유명합니다.

궁궐의 남문으로, 마오쩌둥의 대형 초상화가 중앙에 걸려 있고
광장에서는 중요한 국가 행사가 열립니다.

왕푸딩(王府井, Wángfǔjǐng)



가장 변화한 거리 중 하나로, 대형 쇼핑몰과
이색 먹거리로 유명합니다.

싼리툰(三里屯, Sānlǐtún)

여러 나라의 대사관이 있고,
이국적인 카페와 유명한
매장이 많아 즐길 거리가
풍부합니다.

이허위안(颐和园, Yíhéyuán)

중국 황실의 여름 별궁으로, 유네스코
세계 문화유산으로 지정되었습니다.
인공 산과 '쿤밍후'라는 인공 호수가
유명합니다.



세계 여러 나라와 수도의 이름을 중국어로 알아볼까요?

추가 대륙별 국가명 및 수도명

대륙	국가			수도		
북미	미국	美国	Měiguó	워싱턴 D.C.	华盛顿	Huáshèngdùn
	캐나다	加拿大	Jiānádà	오타와	渥太华	Wòtāihuá
남미	콜롬비아	哥伦比亚	Gēlúnbiyà	보고타	波哥大	Bōgēdà
	이탈리아	意大利	Yìdàlì	로마	罗马	Luómǎ
유럽	독일	德国	Déguó	베를린	柏林	Bólin
	프랑스	法国	Fǎguó	파리	巴黎	Báilí
아시아	인도	印度	Yīndù	뉴델리	新德里	Xīndélǐ
아프리카	이집트	埃及	Āiji	카이로	开罗	Kāilúo

국가명: 한국(韩国, Hánguó)
수도명: 서울(首尔, Shǒu'ěr)

국가명: 일본(日本, Riběn)
수도명: 도쿄(东京, Dōngjīng)

국가명: 영국(英国, Yīngguó)
수도명: 런던(伦敦, Lúndūn)

국가명: 베트남(越南, Yuènnán)
수도명: 하노이(河内, Hénèi)

국가명: 싱가포르(新加坡, Xīnjiāpō)
수도명: 싱가포르(新加坡, Xīnjiāpō)

국가명: 스페인(西班牙, Xībānyá)
수도명: 마드리드(马德里, Mǎdélǐ)

과제 활동 예시 답안

- 박나영(朴娜英) Piáo Nàying 성씨 박 / 아름다울 나 / 꽃부리 영
- 김민준(金民俊) Jīn Mǐnjùn 성씨 김 / 백성 민 / 준걸 준

참고 우리나라의 성씨는 전통적으로 약 280여 개인데, 많은 인구수를 차지하는 성(姓)으로, 김(金, Jīn), 이(李, Lǐ), 박(朴, Piáo), 최(崔, Cuī), 정(郑, Zhèng) 등이 있습니다.



퀴즈

- 베이징은 중국의 수도이자 정치의 핵심 지역입니다. ☒ ☐
- 영국의 수도는 마드리드(马德里, Mǎdélǐ)입니다. ☐ ☒
→ 영국의 수도는 런던(伦敦, Lúndūn)입니다.

과제 활동

친구의 한자 이름 뜻과 중국어 발음을 함께 알아봅시다.